

Le Commerce de détail a connu en 2016 des évolutions à contre-courant de celles des principaux indicateurs économiques de la Principauté.

En effet, le chiffre d'affaires sectoriel dépasse pour la première fois les 1,5 milliards d'euros (+5,1 %) alors que le chiffre d'affaires global de la Principauté est en léger recul (-0,7 %). Contrairement à 2015, le Commerce de détail traditionnel (hors automobile) et automobile voient leur chiffre d'affaires progresser, respectivement de 4,1 % et 7,3 %.

L'emploi quant à lui, recule de -1,3 % tandis que l'emploi global de la Principauté progresse de +1,3 %.

## 1/ Emploi

Le Commerce de détail représente 2 802 emplois soit 5,5 % de l'emploi global. On dénombre 11 employeurs et 37 emplois de moins par rapport à 2015. Par contre, le nombre d'heures travaillées et la masse salariale progressent (+1 % et +4 %).

### Emplois selon la nationalité et le sexe

	Hommes		Femmes		Total	Poids
Français	1 023	50,3%	1 009	49,7%	2 032	72,5%
Italiens	145	37,3%	244	62,7%	389	13,9%
Portugais	16	19,0%	68	81,0%	84	3,0%
Monégasques	13	37,1%	22	62,9%	35	1,2%
Belges	9	42,9%	12	57,1%	21	0,7%
Autres	70	29,0%	171	71,0%	241	8,6%
<b>Total</b>	<b>1 276</b>	<b>45,5%</b>	<b>1 526</b>	<b>54,5%</b>	<b>2 802</b>	<b>100%</b>

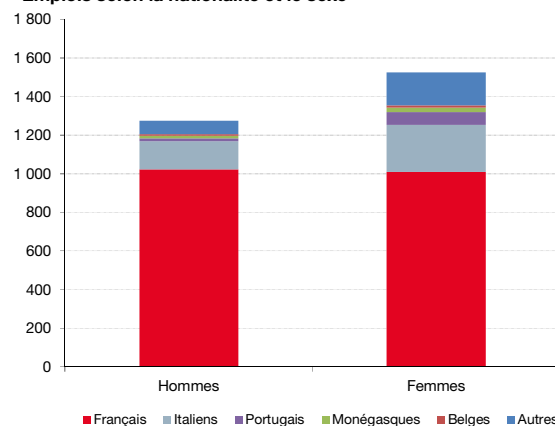
Sources : Caisses Sociales Monégasques, IMSEE

Les emplois du secteur sont occupés à 73 % par des personnes de nationalité française et majoritairement par des femmes (54,5 %).

27 % résident dans les communes limitrophes.

Près de trois commerces sur quatre comptent moins de six emplois.

Emplois selon la nationalité et le sexe



Sources : Caisses Sociales Monégasques, IMSEE

### Employeurs et emplois selon le groupe NAF

	Employeurs		Emplois		
	Nb	Variation 2015/2016	Nb	Variation 2015/2016	Poids
Autres commerces de détail en magasin spécialisé	290	-3,0%	1 273	-3,0%	45,4%
Commerce de détail en magasin non spécialisé	11	0,0%	503	2,4%	18,0%
Commerce de véhicules automobiles	22	0,0%	208	-2,3%	7,4%
Commerce de détail alimentaire en magasin spécialisé	29	-9,4%	178	3,5%	6,4%
Commerce de détail d'autres équipements du foyer en magasin spécialisé	36	2,9%	153	2,7%	5,5%
Autres groupes NAF	72	0,0%	487	-2,8%	17,4%
<b>Total Commerce de détail</b>	<b>460</b>	<b>-2,3%</b>	<b>2 802</b>	<b>-1,3%</b>	<b>100%</b>
<b>Total en Principauté</b>	<b>5 842</b>	<b>1,9%</b>	<b>51 200</b>	<b>1,3%</b>	

Sources : Caisses Sociales Monégasques, IMSEE

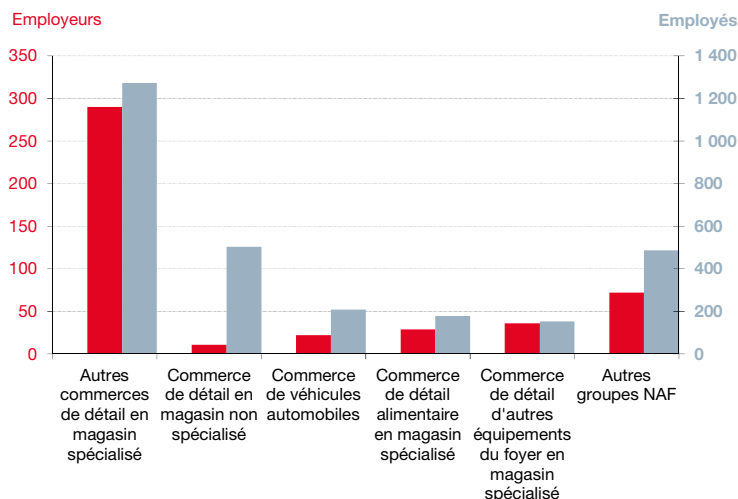
Le Commerce de détail en magasin spécialisé<sup>(1)</sup> représente 63 % des employeurs et 45 % des emplois du secteur.

Le Commerce de détail en magasin non spécialisé<sup>(2)</sup> ne représente que 2 % des employeurs mais 18 % des emplois.

<sup>(1)</sup> proposant à la vente une gamme particulière de produits non couverts ailleurs dans la nomenclature, tels que articles d'habillement, chaussures et maroquinerie, produits pharmaceutiques et médicaux, montres, souvenirs, produits d'entretien, armes, fleurs, animaux de compagnies et autres articles ainsi que la vente au détail de biens usagés comme les antiquités et les ventes aux enchères ;

<sup>(2)</sup> supermarchés ainsi que les hyper, superettes, etc...

### Employeurs et emplois selon le groupe NAF



Sources : Caisses Sociales Monégasques, IMSEE

## 2/ Produit Intérieur Brut (PIB)

### Poids du Commerce de détail dans le PIB en 2014 et 2015

	PIB 2014	PIB 2015	Variation	Poids 2015
Activités financières et d'assurance	867,5	911,4	5,1%	16,8%
Activités scientifiques et techniques, services administratifs et de soutien	807,7	808,1	0,1%	14,9%
Construction	401,6	690,2	71,9%	12,7%
Commerce de gros	467,8	520,4	11,3%	9,6%
Activités immobilières	522,5	470,5	-9,9%	8,7%
Administration, enseignement, santé et action sociale	396,0	388,1	-2,0%	7,2%
Hébergement et restauration	335,4	359,6	7,2%	6,6%
<b>Commerce de détail</b>	<b>343,9</b>	<b>320,7</b>	<b>-6,8%</b>	<b>5,9%</b>
Industries manufacturières, extractives et autres	248,0	263,2	6,1%	4,9%
Autres activités de services	331,9	256,0	-22,9%	4,7%
Information et communication	236,0	240,4	1,8%	4,4%
Transport et entreposage	185,7	191,6	3,2%	3,5%
<b>PIB en millions d'euros constants</b>	<b>5 143,9</b>	<b>5 420,3</b>	<b>5,4%</b>	<b>100%</b>

Source : IMSEE

Unité : millions d'euros

Les données du PIB concernent l'année 2015.

Le Commerce de détail recule, pénalisé par la baisse de près de 10 % de son EBE sectoriel.

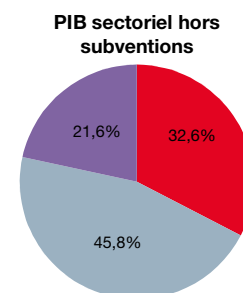
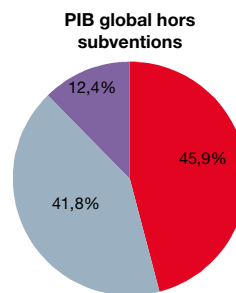
### Composition du PIB

	PIB 2015	Commerce de détail	Poids
Rémunérations des salariés	2 588,3	105,2	4,1%
Excédent brut d'exploitation	2 356,3	147,9	6,3%
Impôts	697,5	69,8	10,0%
Subventions	-221,8	-2,3	1,0%
<b>PIB en millions d'euros constants</b>	<b>5 420,3</b>	<b>320,7</b>	<b>5,9%</b>

Source : IMSEE

Unité : millions d'euros

Le PIB du Commerce de détail se caractérise par un EBE très largement supérieur à la masse salariale globale du secteur.



Source : IMSEE

## 3/ Chiffre d'affaires (CA)

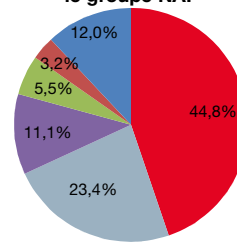
### Chiffre d'affaires selon le groupe NAF

	2015	2016	Variation
Autres commerces de détail en magasin spécialisé	633,7	673,0	6,2%
Commerce de véhicules automobiles	338,7	351,1	3,7%
Commerce de détail en magasin non spécialisé	165,7	167,2	0,9%
Entretien et réparation de véhicules automobiles	76,3	83,0	8,8%
Commerce de détail d'équipements de l'info-comm en magasin spécialisé	48,9	48,7	-0,4%
Autres groupes NAF	166,9	180,1	7,9%
<b>Total CA Commerce de détail</b>	<b>1 430,1</b>	<b>1 503,1</b>	<b>5,1%</b>
<b>CA global de la Principauté hors Activités financières et d'assurance</b>	<b>12 969,6</b>	<b>12 876,1</b>	<b>-0,7%</b>

Sources : Direction des Services Fiscaux, IMSEE

Unité : millions d'euros

### Chiffre d'affaires selon le groupe NAF



Source : Direction des Services Fiscaux, IMSEE

Le Commerce de détail, deuxième secteur en termes de chiffre d'affaires après le Commerce de gros, représente 12 % du chiffre d'affaires global de la Principauté hors Activités financières et d'assurance, et dépasse pour la première fois les 1,5 milliards d'euros.

Le chiffre d'affaires du Commerce et réparation d'automobiles et de motocycles progresse plus rapidement (+7,3 %) que celui du Commerce de détail hors automobile (+4,1 %). Il représente un tiers du chiffre d'affaires du secteur en 2016 contre un quart en 2011.

Le chiffre d'affaires du Commerce de détail en magasin spécialisé (+6,2 %) représente près de 45 % du chiffre d'affaires sectoriel. Mais les très bons résultats du Commerce de détail d'articles d'horlogerie et de bijouterie en magasin spécialisé (+45 %) masquent les difficultés de ce secteur. En effet, le chiffre d'affaires Commerce de détail d'habillement en magasin spécialisé accuse un repli de -8 % et celui du Commerce de détail de maroquinerie et d'articles de voyage de -6 %.

Le **Commerce de détail** est défini comme la revente (vente sans transformation) au public de biens neufs ou d'occasion. Ce secteur ne comprend donc pas, selon la Nomenclature d'Activités Française (NAF 2008), les restaurants, bars, salons de coiffures, etc... En revanche, en Principauté, le Commerce et la réparation d'automobiles et de motocycles sont inclus dans le commerce de détail.



INSTITUT MONÉGASQUE DE LA STATISTIQUE  
ET DES ÉTUDES ÉCONOMIQUES  
9 rue du Gabian  
98000 MONACO  
[www.imsee.mc](http://www.imsee.mc)



ISSN-L 2311-4835